

1 **TÉRREO**
ESCALA 1:200

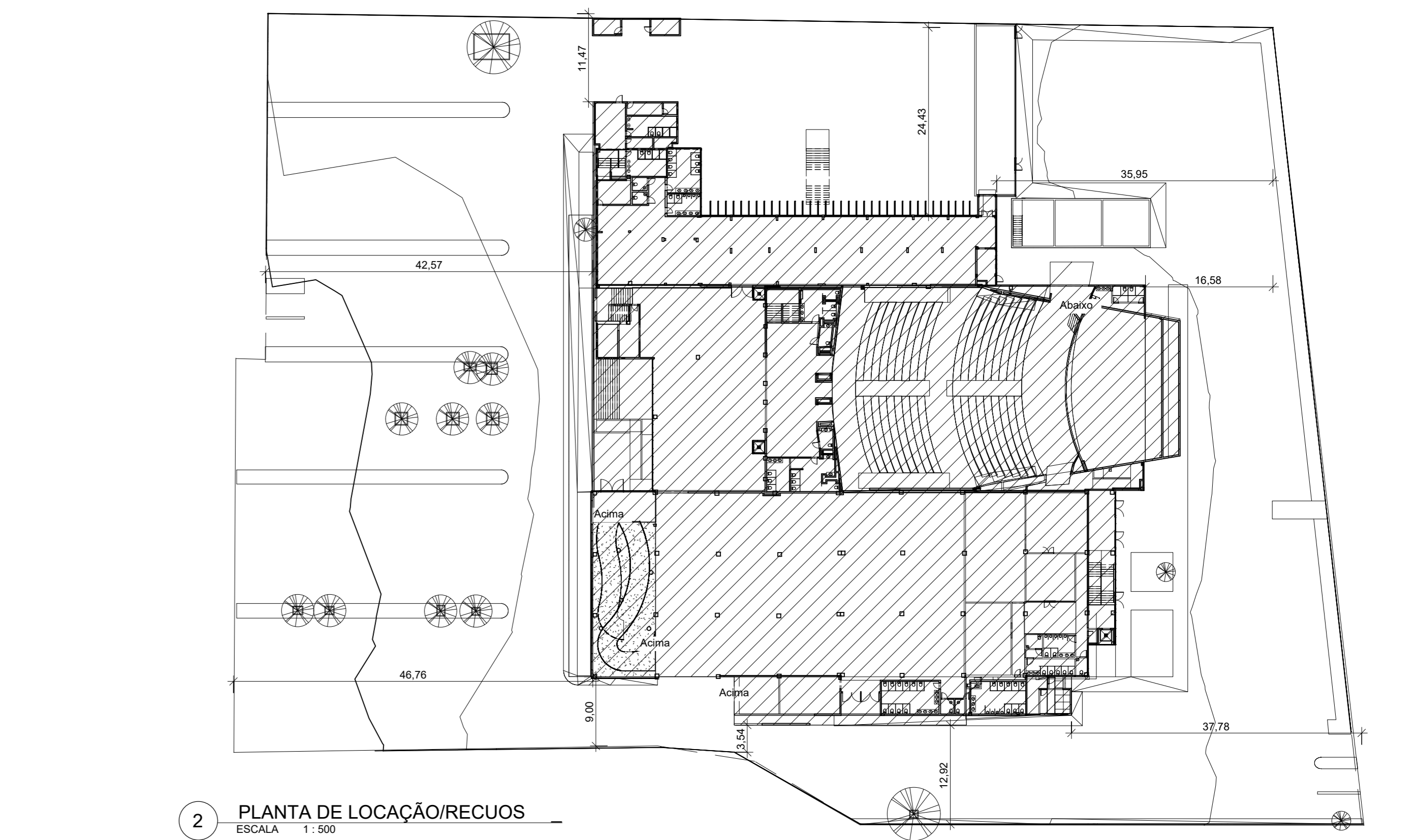
QUADRO DE ÁREAS

1 TERRENO	13.866,89 m ²
2 PVTO SUBSOLO	496,12 m ²
3 PVTO TÉRREO	3977,68 m ²
4 PVTO SUPERIOR	2515,36 m ²
5 PVTO SUPERIOR TÉCNICO	136,44 m ²
6 CONSTRUÇÃO TOTAL (Item 2+3+4+5)	7238,42 m ²
7 PROJEÇÃO DA EDIFICAÇÃO	4914,11 m ²
8 TAXA DE OCUPAÇÃO	28,66%

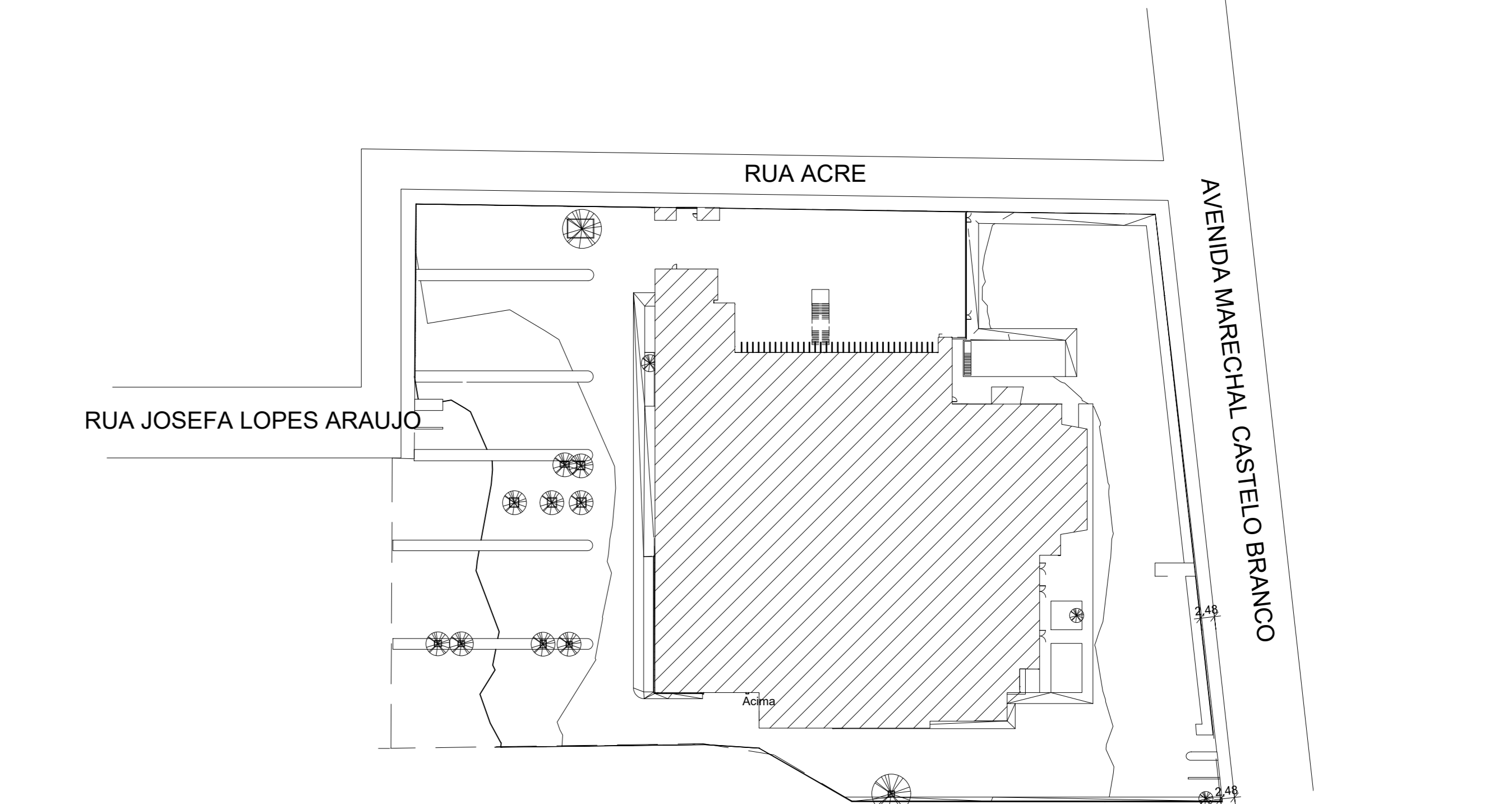
QUADRO RESUMO

TEATRO TÉRREO	1.050,91 m ²	709 PESSOAS
PAVILHÃO INFERIOR	1.368,42m ²	42 VAGAS / 2041 PESSOAS
TEATRO MEZANINO (2 LADOS)	349,33m ²	408 PESSOAS
AUDITÓRIOS 1 + 2 + 3	206,94m ²	180 PESSOAS
PAVILHÃO SUPERIOR	1.266,78m ²	31 VAGAS / 1889 PESSOAS

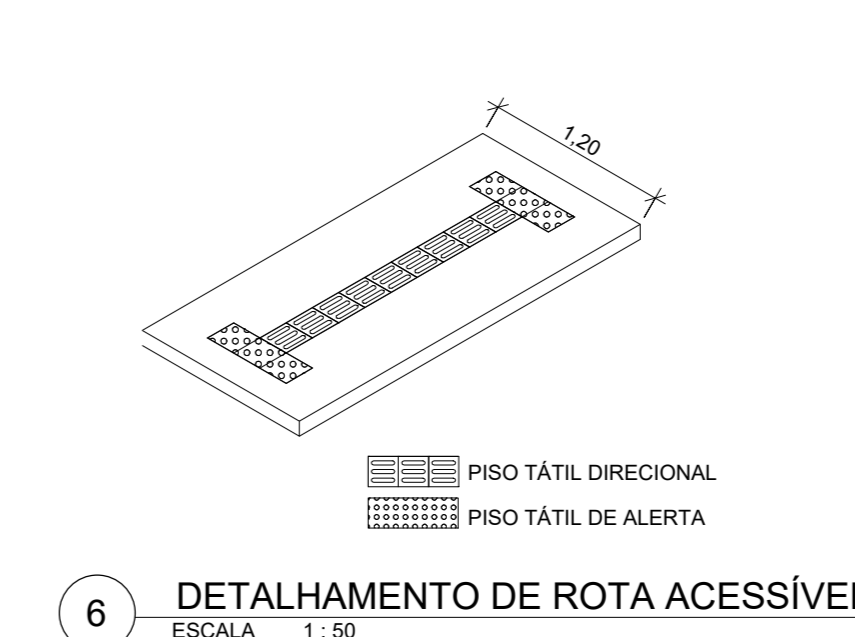
JANELAS					
CÓD	COMPRI MENTO	ALTURA	DESCRIÇÃO	Nível	Contagem
J01	0,55	1,25	Janela simples de alumínio e vidro	SUPERIOR	6
J02	17,00	0,50	Janela simples de alumínio e vidro	TÉRREO	1
J03	2,00	0,50	Janela simples de alumínio e vidro	TÉRREO	1
J04	4,50	0,50	Janela simples de alumínio e vidro	TÉRREO	1
J05	3,50	1,80	Janela simples de alumínio e vidro	TÉRREO	2
J06	4,30	1,80	Janela simples de alumínio e vidro	TÉRREO	1
J07	5,70	1,80	Janela simples de alumínio e vidro	TÉRREO	3
J08	5,50	1,80	Janela simples de alumínio e vidro	TÉRREO	1
J09	3,80	1,80	Janela simples de alumínio e vidro	TÉRREO	1
J10	8,60	0,50	Janela simples de alumínio e vidro	TÉRREO	1
J11	13,00	0,50	Janela simples de alumínio e vidro	SUPERIOR	1
J12	7,45	0,50	Janela simples de alumínio e vidro	SUPERIOR	1
J13	13,50	0,50	Janela simples de alumínio e vidro	TÉRREO	1
J20	0,95	0,45	Janela simples de alumínio e vidro	SUBSOLO	1
J21	3,50	0,50	Janela simples de alumínio e vidro	TÉRREO	1



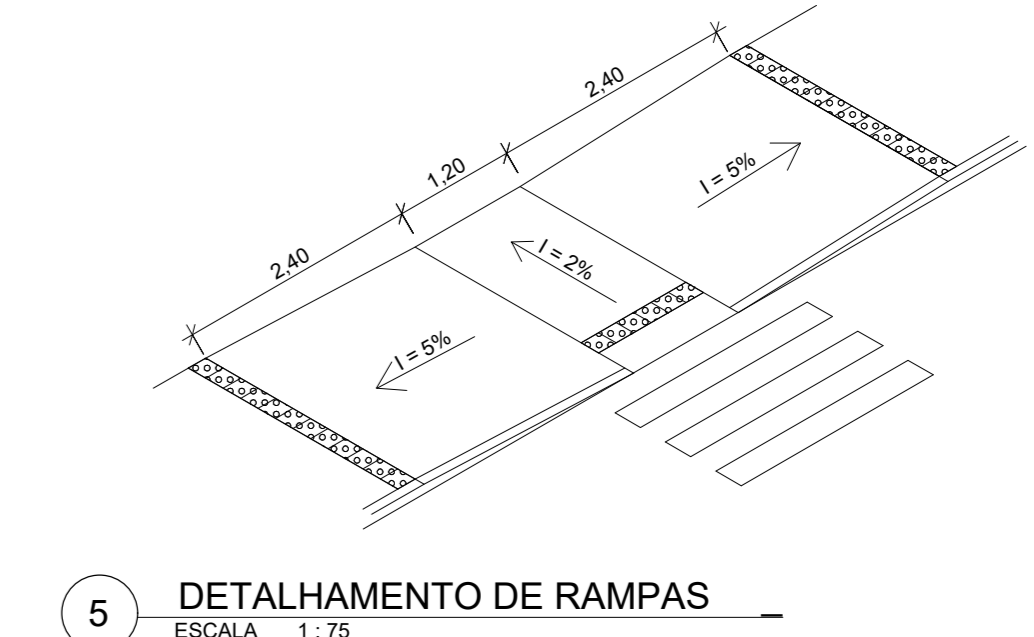
2 **PLANTA DE LOCAÇÃO/RECUOS**
ESCALA 1:500



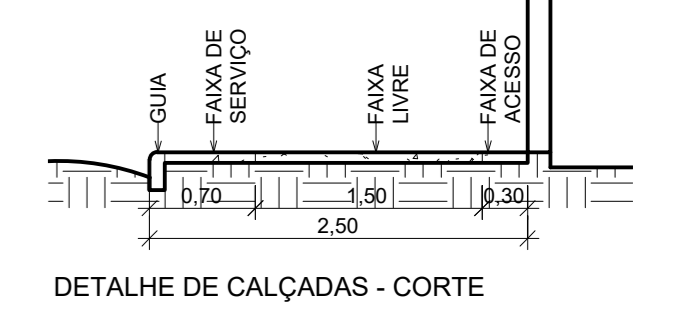
3 **PLANA DE MACROLOCALIZAÇÃO**
ESCALA 1:750



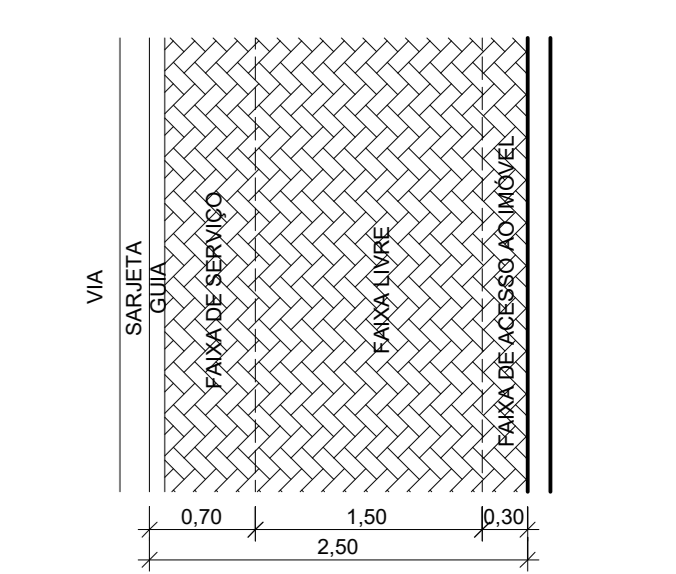
6 **DETALHAMENTO DE ROTA ACESSÍVEL**
ESCALA 1:50



5 **DETALHAMENTO DE RAMPAS**
ESCALA 1:75



DETALHAMENTO DE CALÇADAS - CORTE



DETALHAMENTO DE CALÇADAS - PLANTA

4 **DETALHAMENTO DE CALÇADAS**
ESCALA 1:50

PORTAS			
CÓD	COMPRI MENTO	ALTURA	Contagem
P01	0,66	2,10	8
P02	0,76	2,10	5
P03	0,86	2,10	15
P04	0,96	2,10	1
P05	1,46	2,10	3
P06	0,90	2,10	8
P07	1,00	2,10	5
P08	0,80	2,10	10
P09	2,07	2,10	1
P10	0,90	1,15	2
P11	0,50	2,10	1
P12	0,80	2,10	2
P13	2,80	2,10	1
P15	2,00	2,10	3
P16	1,48	2,26	1
P17	1,20	2,24	3
P18	1,32	2,14	1
P19	1,05	2,20	2
P20	0,86	2,15	1
P21	3,00	2,25	2
P22	5,00	2,00	1
P23	4,00	3,00	1
P24	0,80	2,10	2
P25	1,65	2,15	2
P26			1
P27	2,15	2,10	3
P28	2,40	2,10	2
P29	3,00	2,70	1
P30	1,68	2,14	1
P31	2,00	2,50	1
Z01	2,30	1,40	1

DMDL

TÍTULO DO PROJETO: PLANTA TÉRREO - QUADROS
 ENDEREÇO: RUA JOSEFA LOPES DE ARAUJO, 0 - CARRAL - TERESINA-PI
 PROPRIETÁRIO: CCT - CENTRO DE CONVENÇÕES DE TERESINA
 AUTOR DO PROJETO: ROMANY ALVES SÁVIO CREA: MG 225603/D
 RESP. TÉCNICO: ROMANY ALVES SÁVIO CREA: MG 225603/D

PROPRIETÁRIO: CENTRO DE CONVENÇÕES DE TERESINA
 AUTOR DO PROJETO: ROMANY ALVES SÁVIO CAUI/CREA: MG 225603/D
 RES. TÉCNICO: ROMANY ALVES SÁVIO CAUI/CREA: MG 225603/D

TÍTULO DO PROJETO: PROJETO EXECUTIVO
 DESTINAÇÃO: CCT - CENTRO DE CONVENÇÕES DE TERESINA
 DATA DE EMISSÃO: 18/10/2021
 ESCALA: PLANTA TÉRREO - QUADROS
 NOME ELETRÔNICO DO ARQUIVO: 01/07